

The logo consists of the letters 'H' and 'e' in a bold, blue, sans-serif font. The 'H' is contained within a white, three-dimensional oval shape that has a slight shadow and a blue gradient on its top edge. The 'e' is positioned to the right of the 'H' and is also in blue. A registered trademark symbol (®) is located to the right of the 'e'.

He®

Herrajes Europeos



Alamo
CONSTRUIMOS CONTIGO

**CATALOGO
PRODUCTOS
PARA LÍNEAS DE:**



CUPRUM



CIERRES PARA CORREDIZAS

F-301 S AL

CLAVE CUPRUM: JAF302S

Cierre embutido convertible manual-automático sin tornillos.

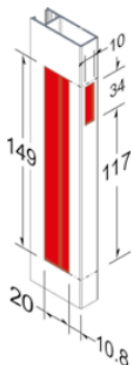
Panorama: 2" y 3"

Eurovent: S - 50

Colores disponibles:

Blanco, negro, plata, hueso y champagne.

Nota: Solicite gancho y contra de acuerdo a la serie.



F-301 T AL

CLAVE CUPRUM: JAF302T

Cierre embutido convertible manual-automático con tornillos.

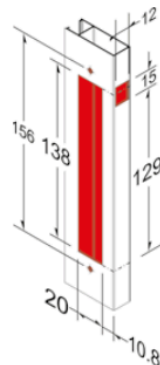
Panorama: 2" y 3"

Eurovent S - 50

Colores disponibles:

Blanco, negro, plata, hueso y champagne.

Nota: Solicite gancho y contra de acuerdo a la serie.



F-304 AS

CLAVE CUPRUM: JAF304AS

Cierre embutido convertible manual-automático sin tornillos.

Panorama: 3"

Eurovent: S-50, S-60,


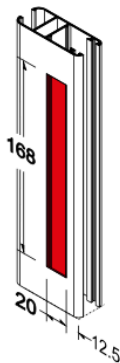
S-70 Y S-100.

Premium: S-80 Y S-150.

Colores disponibles:

Blanco, negro, plata, hueso y champagne.

Nota: Solicite gancho y contra de acuerdo a la serie.



F-304 AT

CLAVE CUPRUM: JAF304AT

Cierre embutido convertible manual-automático con tornillos.

Panorama: 3"

Eurovent: S-50, S-60,

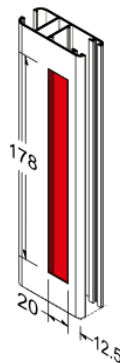

S-70 Y S-100.

Premium: S-80 Y S-150.

Colores disponibles:

Blanco, negro, plata, hueso y champagne.

Nota: Solicite gancho y contra de acuerdo a la serie.



F-306 E

CLAVE CUPRUM: JAF306E

Cierre embutido sin tornillos con leva de atrape para fijación.

Panorama: 3".

Eurovent: S-70, Y S-100.

Premium: S-80 Y S-150.

Colores disponibles:

Blanco, negro, plata, hueso y champagne.

Nota: Solicite gancho y contra de acuerdo a la serie.

195 mm



F-305 EB

CLAVE CUPRUM: JAF305EB

Cierre embutido con llave interior.

Panorama: 3".

Eurovent: S-50, S-60, S-70, Y S-100.

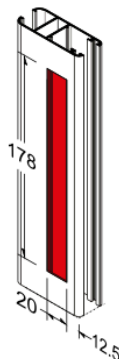
Premium: S-80 Y S-150.

Colores disponibles:

Blanco, negro, plata, hueso y champagne.

Nota: Solicite gancho y contra de acuerdo a la serie.

195 mm



F-90 EC

CLAVE CUPRUM: JAF90EC

Cierre embutido con uñero con llave para exterior.

Panorama: 3".

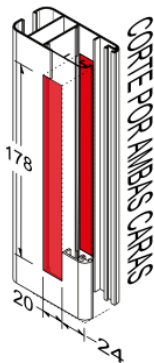
Eurovent: S-70, Y S-100.

Premium: S-80 Y S-150.

Colores disponibles:

Blanco, negro, plata, hueso y champagne.

Nota: Solicite gancho y contra de acuerdo a la serie.

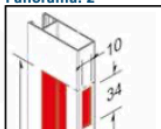


CONTRAS CIERRES EMBUTIDOS

GC-02 A



Para cierre embutido:
F-301 T AL
Panorama: 2"



GC-03 MINI



Para cierre embutido:
F-301 T AL
F-301 S AL
Panorama: 3"

GC-02S A



Para cierre embutido:
F-301 S AL
Panorama: 2"



GC-03 A



Para cierre embutido:
F-304 AT
F-304 AS
F-305 EB
F-90 EC
F-306 E
Panorama: 3"
CLAVE CUPRUM:
GYC03-F304A

GC-50 A



Para cierre embutido:
F-304 AT
F-304 AS
F-305 EB
F-306 E
Eurovent: S-50
CLAVE CUPRUM:
GYC50-F304A



GC-50 MINI A

Para cierre embutido:
F-301 T AL
F-301 S AL
Eurovent: S-50

GC-60 SOB A



Para cierre embutido:
F-304 AT
F-304 AS
F-305 EB
Eurovent: S-60
CLAVE CUPRUM:
GYC60S-F304A

GC-60 A



Para cierre embutido:
F-304 AT
F-304 AS
F-305 EB
F-306 E
Eurovent: S-60
CLAVE CUPRUM:
GYC60E-F304A

GC-70 A



Para cierre embutido:
F-304 AT
F-304 AS
F-305 EB
F-90 EC
F-306 E
Eurovent: S-70
CLAVE CUPRUM:
GYC70-F304A

GC-100 A



Para cierre embutido:
F-304 AT
F-304 AS
F-305 EB
F-90 EC
F-306 E
Eurovent: S-100
CLAVE CUPRUM:
GYC100-F304A

GC-80 EMB A



Para cierre embutido:
F-304 AT
F-304 AS
F-305 EB
F-90 EC
F-306 E
Premium: S-80
CLAVE CUPRUM:
GYC80-F304A

GC-80 SOB A



Para cierre embutido:
F-304 AT
F-304 AS
F-305 EB
F-306 E
Premium: S-80
CLAVE CUPRUM:
GYC80F304ASOB

GC-150 A



Para cierre embutido:
F-304 AT
F-304 AS
F-305 EB
F-90 EC
F-306 E
Premium: S-150
CLAVE CUPRUM:
GN-622CYGHE

MONOPUNTO ANTIFALSA MANIOBRA

MULT. MAC 20

KIT MAC 20 A

Kit de calzos, contras y tornillos para línea S - 80

KIT MAC 20 B

Kit de calzos, contras y tornillos para línea S - 150

KIT MAC 20 S-60

Kit de calzos, contras y tornillos para línea S - 60



Sistema monopunto de 200 mm, 1 punto de cierre.
Sistemas de gancho con altura ajustable y protección de falsa maniobra.
Para perfiles de corte perimetral.
Fabricado en acero inoxidable.
Premium: S-80 Y S-150.



MULTIPUNTO ANTIFALSA MANIOBRA

MULT. MAC 60



Sistema multipunto de 600 mm, 2 puntos de cierre.
Sistemas de gancho con altura ajustable y protección de falsa maniobra.
Para perfiles de corte perimetral.
Fabricado en acero inoxidable.
Premium: S-80 Y S-150.

KIT MAC 60 A


Kit de calzos, contras y tornillos para línea S - 80

KIT MAC 60 B

Kit de calzos, contras y tornillos para línea S - 150



MULT. MAC 100



Sistema multipunto de 1000 mm, 2 puntos de cierre.
Sistemas de gancho con altura ajustable y protección de falsa maniobra.
Para perfiles de corte perimetral y recto.
Fabricado en acero inoxidable.
Premium: S-80 Y S-150.

KIT MAC 100 A


Kit de calzos, contras y tornillos para línea S - 80

KIT MAC 100 B

Kit de calzos, contras y tornillos para línea S - 150



MULT. MAC 160



Sistema multipunto de 1600 mm, 3 puntos de cierre.
Sistemas de gancho con altura ajustable y protección de falsa maniobra.
Para perfiles de corte perimetral y recto.
Fabricado en acero inoxidable.
Premium: S-80 Y S-150.

KIT MAC 160 A

Kit de calzos, contras y tornillos para línea S - 80

KIT MAC 160 B

Kit de calzos, contras y tornillos para línea S-150



MULTIPUNTO ANTIFALSA MANIOBRA

MULT. MAC 180



Sistema multipunto de 1800 mm, 4 puntos de cierre. Sistemas de gancho con altura ajustable y protección de falsa maniobra. Para perfiles de corte perimetral y recto. Fabricado en acero inoxidable. Premium: S-80 Y S-150.

KIT MAC 180 A

Kit de calzos, contras y tornillos para línea S - 80

KIT MAC 180 B

Kit de calzos, contras y tornillos para línea S - 150

Contras y ganchos en acero inoxidable

MULT. MAC 60 LL



Sistema multipunto de 600 mm, 2 puntos de cierre y cilindro para llave. Sistemas de gancho con altura ajustable y protección de falsa maniobra. Para perfiles de corte perimetral. Fabricado en acero inoxidable. Premium: S-150.

KIT MAC 60 LL A

Kit de calzos, contras y tornillos para línea S-150

Contras y ganchos en acero inoxidable

MULT. MAC 180 LL



Sistema multipunto de 1800 mm, 4 puntos de cierre y cilindro para llave. Sistemas de gancho con altura ajustable y protección de falsa maniobra. Para perfiles de corte perimetral. Fabricado en acero inoxidable. Premium: S-150.

KIT MAC 180 LL A

Kit de calzos, contras y tornillos para línea S-150

Contras y ganchos en acero inoxidable

ACCESORIOS MULT. MAC

F-608



Manilla de cuadradillo para multipunto.

Colores disponibles: Blanco, negro, plata, hueso y champagne

F-77102R



Cremona de cuadradillo. Diseño recto.

Colores disponibles: Blanco, negro, plata, hueso y champagne

0777 Y 0778

Cremona acodada base larga, con desfase de manilla para ampliar el rango de agarre. Ideal para puertas tipo oxo. Disponible en izquierda y derecha.

A0777 Y A0778

Cremona acodada base corta, con desfase de manilla. Disponible en izquierda y derecha.

F-628



Cremona de cuadradillo con cubierta para ocultar tornillos de fijación.

Colores disponibles: Blanco, negro, plata, hueso y champagne

B-7100



Cierre de palanca oculta tipo "Pull up"

Colores disponibles: Blanco, negro, plata, hueso y champagne



Colores disponibles: Blanco, negro, plata, hueso y champagne

MONOPUNTOS

M-PUNTO P

Monopunto de Bulón.

KIT M-PUNTO P

Premium: S-80 Y S-150.

M-PUNTO

CLAVE CUPRUM:HGMONO

Monopunto de perico.

KIT M-PUNTO

Contiene:

M-PUNTO

Contra (GC-0015)

Eurovent: S-70 Y S-100.

Colores disponibles:
Blanco, negro, plata,
hueso, champagne



Colores disponibles:
Blanco, negro, plata,
hueso, champagne



MULTIPUNTOS DE GANCHO

CPM-600

Sistema multipunto de 600 mm,

CPM-1200

CLAVE CUPRUM:
MP120570100

Sistema multipunto de 1200 mm,

CPM-1800

CLAVE CUPRUM:
MP180570100

Sistema multipunto de 1800 mm,

Gancho con ajuste de altura.

Para perfiles de corte recto

Eurovent: S-70 Y S-100.

KIT 600

Kit de calzos, contras y tornillos
para CPM-600

KIT F-308

Kit de calzos, contras y tornillos
para CPM 1200 y 1800.

KIT F-206

Kit de calzos, contras y tornillos
para CPM 1200 y 1800.



F-206 A

F-206 LL

F-206 S

ACCESORIOS CPM F-308



Cremona para
Multipunto de gancho.

Colores disponibles:
Blanco, negro, plata, hueso y champagne

Cremona con llave
para Multipunto de gancho.

Colores disponibles:
Blanco, negro, plata, hueso y champagne

Cremona para
Multipunto de
gancho con cubierta para
ocultar tornillos de fijación.

Colores disponibles:
Blanco, negro, plata, hueso y champagne

Cierre embudido
para Multipunto
de gancho.

Colores disponibles:
Blanco, negro, plata,
hueso y champagne

MULTIPUNTOS DE BULÓN



Herrajes Europeos

MULT. 15 1M

KIT MULT. 15 1M

Kit de calzos, contras y tornillos para línea Premium: S-80

KIT MULT. 15 1M B

Kit de calzos, contras y tornillos para línea Premium: S-150



Multipunto de Bulón de 1m 2 puntos de cierre para líneas perimetrales.

Fabricado en Acero Inoxidable y zamak.
Premium: S-80 Y S-150.

MULT. 15 1.60M

KIT MULT. 15 1.60 M

Kit de calzos, contras y tornillos para Premium: S-80

KIT MULT. 15 1.60 M B

Kit de calzos, contras y tornillos para Premium: S-150



Multipunto de Bulón de 1.60m 4 puntos de cierre para líneas perimetrales.

Fabricado en Acero Inoxidable y zamak.
Premium: S-80 Y S-150.

MULT. 15 C/LL 1.60M

KIT MULT. 15 C/LL 1.60M

Kit de calzos, contras y tornillos para Premium: S-80

KIT MULT. 15 C/LL 1.60M B

Kit de calzos, contras y tornillos para Premium: S-150



Multipunto de Bulón de 1.60m 3 puntos de cierre para líneas perimetrales.

Fabricado en Acero Inoxidable y zamak.
Premium: S-80 Y S-150.

ACCESORIOS MULT. 15

F-608



Manilla de cuadradillo para multipunto.

Colores disponibles: Blanco, negro, plata, hueso y champagne

F-628



Cremona de cuadradillo con cubierta para ocultar tornillos de fijación.

Colores disponibles: Blanco, negro, plata, hueso y champagne

F-77 102R



Cremona de cuadradillo. Diseño recto.

Colores disponibles: Blanco, negro, plata, hueso y champagne

B-7100



Cierre de palanca oculta tipo "Pull up"

Colores disponibles: Blanco, negro, plata, hueso y champagne

0777 Y 0778

Cremona acodada base larga, con desfase de manilla para ampliar el rango de agarre. Ideal para puertas tipo oxxo.

Disponible en izquierda y derecha.

A0777 Y A0778

Cremona acodada base corta, con desfase de manilla. Disponible en izquierda y derecha.



Colores disponibles: Blanco, negro, plata, hueso y champagne

CILINDROS DISPONIBLES

CIL-M25



Medio cilindro de llave.

CIL-M25



Medio cilindro de palometa.

CIL-N2525



Cilindro estandar interior.

TIRADORES Y UÑEROS



F-210

Para cierre
F-301 AT
Colores disponibles:
Blanco, negro, plata,
hueso y champagne


156 mm



F-212

Para cierre
F-304 AT
Colores disponibles:
Blanco, negro, plata,
hueso y champagne

170 mm



F-240

Tirador universal.
Colores disponibles:
Blanco, negro,
plata, hueso y
champagne

200 mm

170 mm



F-241

Tirador para
cierre
F-304 AT
Colores disponibles:
Blanco, negro, plata,
hueso y champagne

205 mm

170 mm



F-213

Tirador Neila.
para puertas.
Colores disponibles:
Blanco, negro, plata,
hueso y champagne

230 mm



F-243

Uñero
metálico
para cierre.
F-304 AT
Colores disponibles:
Blanco, negro,
plata, hueso y
champagne

195 mm



F-243i

Uñero de
aluminio
sin tornillos
Universal.
Colores disponibles:
Blanco, negro,
plata, hueso y
champagne

195 mm



F-263i

Uñero corto de
aluminio
sin tornillos.
Universal.
Colores disponibles:
Blanco, negro,
plata, hueso y
champagne

176 mm

UÑ 305 T

C. CUPRUM:
UÑ305T

Uñero sin
tornillos,
mosquiteros
y puertas
corredizas,
Lineas
perimetrales.



195mm

UEM



153mm

132mm

Uñero empotrado sencillo.
C. CUPRUM:UEM

USP



160mm

132mm

Uñero superpuesto.
Colores disponibles:
Blanco, negro, plata, hueso y
champagne

UEM2



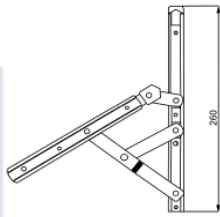
160mm

132mm

Uñero empotrado doble
Universal y mosquitero panorama 3',
y cancel de baño.
Colores disponibles:
Blanco, negro, plata, hueso y champagne
C. CUPRUM:UEM2

COMPÁS PROYECTANTE C.E.

COMPÁS 26 CM



Para cámara europea.

CAPACIDAD

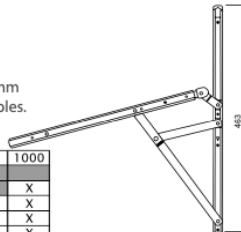
Peso máximo 25 Kg (la pareja)
 Altura mínima de la hoja 300mm
 Medidas de ventanas disponibles.

	600	700	800	900	1000
360					X
400				X	X
450				X	X
514		X	X	X	X
600	X	X	X	X	X

X = MEDIDAS NO REALIZABLES

Premium: S-45.

COMPÁS 47 CM



Para cámara europea.

CAPACIDAD

Peso máximo 25 Kg (la pareja)
 Altura mínima de la hoja 500mm
 Medidas de ventanas disponibles.

	1000	1100	1250	1430	1660	2000
500						X
600					X	X
700					X	X
800				X	X	X
900			X	X	X	X
1000	X	X	X	X	X	X

X = MEDIDAS NO REALIZABLES

Premium: S-45.

ACCESORIOS PRACTICABLES

BL-T

Brazo Telescópico para cámara europea. Ventana de proyección.

Premium: S-45.

C. CUPRUM: HE-BRINOX



HÉRCULES 26

Pasador para cámara europea de 26 cm de alto. Para hoja pasiva. Se vende por pieza.

Premium: S-45.



P 33035

Pasador para hoja pasiva. Para cámara europea. Para hoja pasiva. Se vende por pieza.

Premium: S-45.



CO 150 FR CO 220 FR

Compás limitador con freno retenedor para cámara europea y botón de fácil liberación.

Medidas de:

150 mm y 220 mm.

(Apertura batiente y apertura vasista)

Premium: S-45.



C 150 C 220

Compás limitador para cámara europea con liberación.

(Apertura batiente y apertura vasista).

Medidas de:

150 mm y 220 mm.

Premium: S-45.



203

PULSADOR



Jaladeras pulsador para correderas. Para instalar en el traslape de la hoja
Colores disponibles:
 Blanco, negro y plata

BL 240



Brazo limitador para ventana abatible y de proyección.
Eurovent: S-35 y S-50.
Premium: S-45.
CLAVE CUPRUM: 179HE

BRAZO DE PROYECCIÓN



PROYECCIÓN ACERO INOX AUSTENÍTICO (Para zonas costeras alta humedad)

Código	Medida	Resistencia Peso	Ángulo (+/- 2.5°)	Mínima Altura Ventana	Máxima Altura Ventana
EDT 6"	6"	10Kg	50°	150mm	300mm
EDT 8"	8"	12Kg	65°	200mm	350mm
EDT 10"	10"	16Kg	80°	275mm	400mm
EDT 12"	12"	20Kg	80°	350mm	550mm
EDT 16"	16"	21Kg	80°	500mm	780mm
EDT 20"	20"	24Kg	50°	700mm	1100mm
EDT 24"	24"	40Kg	37.5°	850mm	1300mm

ACERO INOXIDABLE
30412
 AUSTENÍTICO
 AÑOS DE GARANTÍA

ACERO INOXIDABLE
43010
 FERRÍTICO
 AÑOS DE GARANTÍA

PROYECCIÓN ACERO INOX FERRÍTICO (Para zonas secas sin humedad)

Código	Medida	Resistencia Peso	Ángulo (+/- 2.5°)	Mínima Altura Ventana	Máxima Altura Ventana
YU 8"	8"	12Kg	65°	200mm	350mm
YT 10"	10"	16Kg	80°	275mm	400mm
YT 12"	12"	20Kg	80°	350mm	550mm
YT 16"	16"	21Kg	80°	500mm	780mm
YT 20"	20"	24Kg	50°	700mm	1100mm
YT 24"	24"	38Kg	37.5°	850mm	1300mm

BATIENTE

Código	Medida	Resistencia Peso	Ángulo (+/- 2.5°)	Mínima Altura Ventana	Máxima Altura Ventana
EDS 12"	12"	22Kg	60°	300mm	600mm
EDS 16"	16"	24Kg	60°	400mm	700mm

BATIENTE CON DESFACE PARA FACIL LIMPIEZA

Código	Medida	Resistencia Peso	Ángulo (+/- 2.5°)	Mínima Altura Ventana	Máxima Altura Ventana
EDSE 12"	12"	22Kg	60°	300mm	600mm
EDSE 16"	16"	24Kg	60°	400mm	700mm

Eurovent: S-35 y S-50.

BISAGRA



F-2XL0

Bisagra para puerta de alta capacidad de carga, hasta hojas de 160 Kg. Sistema de seguridad anti cabeceo, que evita que la hoja sea desmontada. Regulación en 3D con la hoja de la puerta. Para cámara europea.

Premium: S-45

Colores disponibles:

Blanco, negro, plata, hueso y champagne

F-240 A



Bisagra para puerta y ventana de cámara europea.

Premium: S-45

Colores disponibles:

Blanco, negro, plata, hueso y champagne

CLAVE CUPRUM: BI240S

BS-7001



Bisagra de tres palas para puerta cámara europea.

Premium: S-45

Colores disponibles:

Blanco, negro, plata, hueso y champagne

CLAVE CUPRUM: HE-BS7002

F-220



Bisagra para ventana de proyección universal.

Eurovent: S-35

Colores disponibles:

Blanco, negro, plata, hueso y champagne

C. CUPRUM: BISF-220M

F-225



Bisagra para puerta comercial y residencial.

Eurovent: S-50

Colores disponibles:

Blanco, negro, plata, hueso y champagne

CLAVE CUPRUM: HE-BI225

CIERRES DE PRESIÓN

F-203 AL



Manilla de presión reversible.

Eurovent: S-35 Y S-50

Premium: S-45.

Colores disponibles:

Blanco, negro, plata, hueso y champagne

CLAVE CUPRUM: JA203AL

F-209 AL



Manilla de presión reversible. Fijación oculta de tornillos.

Eurovent: S-35 Y S-50

Premium: S-45.

Colores disponibles:

Blanco, negro, plata, hueso y champagne

F-203 CH AL



Manilla de presión reversible con chapa interior.

Eurovent: S-35 Y S-50

Premium: S-45.

Colores disponibles:

Blanco, negro, plata, hueso y champagne

CLAVE CUPRUM: JA203CHAL

OS-KIT

Kit básico para armar una ventana oscilobatiente.

Nota: No incluye compás tensor, debe seleccionar de acuerdo a la medida de ancho de hoja.

Premium: S-45.
CLAVE CUPRUM:
KITCH105C


Colores disponibles:

Blanco, negro, plata, hueso, champagne



OSCILOBATIENTE

OS-COMPÁS



OS-Compás micro: mínimo 340mm - máximo 430mm

OS-Compás mini: mínimo 370mm - máximo 550mm

OS-Compás pequeño: mínimo 435mm - máximo 700mm

OS-Compás grande: mínimo 563mm - máximo 1200mm

OS-Compás suplementario: Para hojas de mínimo 1000mm a máximo 1700mm.

Nota: Según el ancho de ventana.


Eurovent: S-35 AD. **Premium:** S-45.

F-9312



Ángulo de reenvío para cámara europea. Para colocar puntos de encuentro en el inferior o la parte superior de la hoja.
Premium: S-45.

ENCUENTRO



Punto de cierre suplementario para cámara europea.
Premium: S-45.

PLETINA EX



Para perfil de cámara europea.
Rollo de 200 mts.
Premium: S-45.

F-18230



Punto de cierre con ajuste de presión para gomas.
Premium: S-45.

F-18221



Juego posicionador para cámara europea.
Premium: S-45.

CLIP-R



Clip retenedor Para hoja pasiva. Para cámara europea.
Premium: S-45.

GOLP



Golpete ventana vasista de cierre semi-automático para perfil cámara Europea.
Premium: S-45.

F-650




F-650 Fijación Interior
F-660 Fijación Exterior
Cremona y Kit muro cortina
Premium: S-45.

F-660

F-9313

Contra plana para punto de cierre suplementario. Muro cortina



ACCESORIOS PRACTICABLES

KIT F-206 AC EXT

Kit apertura exterior para cámara europea. contiene:

- Juego Punteros
- Juego Encuentros
- Juego Palas
- Juego de Bulónes.
- 2 juegos posicionador

Premium: S-45.



KIT -PLETINA

Para conectar directo con la pletina y utilizar accesorios.

Contiene:

- Juego Palas
- Juego de Bulónes.

Premium: S-45.



KIT F-206 A INT

Kit apertura interior para cámara europea. contiene:

- Juego Punteros
- Juego Encuentros
- Juego transmisores
- 2 juegos posicionador

Premium: S-45.



CREMONAS F-6200 EXT



Cremona Apertura Exterior (Fijación frontal) con cubierta para ocultar tornillos de instalación. Pida el kit especial Código: **KIT F6200 - T23**

Premium: S-45.

Colores disponibles:

Blanco, negro, plata, hueso y champagne

F-206 A EXT



Cremona Apertura Exterior (Fijación frontal)

Premium: S-45.

Colores disponibles:

Blanco, negro, plata, hueso y champagne

F-206 LL INT A F-206 LL EXT A



Cremona con llave Apertura Interior / Apertura Exterior (Fijación frontal)

Premium: S-45.

Colores disponibles:

Blanco, negro, plata, hueso y champagne

F-206 A INT



Cremona Apertura Interior (Fijación trasera)

Premium: S-45.

Colores disponibles:

Blanco, negro, plata, hueso y champagne

F-206 S EXT



Cremona Apertura Interior ó Exterior. con cubierta para ocultar tornillos de instalación.

Premium: S-45.

Colores disponibles:

Blanco, negro, plata, hueso y champagne

315 CERRADURA MULTIPUNTO

- Especial para cámara europea ya que se pueden incluir tantos puntos de cierre adicionales por medio de pletina, como la puerta permita
- Distancia entre ejes de 85 mm.
- Frente liso inox.
- Picaporte de 11mm reversible y regulable.
- Palanca central deslizante reforzada

Premium: S-45.

ACCESORIOS SUPLEMENTARIOS

ÁNGULO DE REENVÍO: 9312

PUNTO DE ENCUENTRO: ENCUENTRO

PLETINA: PLETINA EX



296/30/L CERRADURA DE 3 PUNTOS

- Caja central de 43 mm por 180 mm de alto. Cajas Extremos 117 mm por 30 mm.
- Cierre con 3 bulones de acero niquelado.
- Cilindro niquelado medida 25 -30 mm.
- Frente liso, largo 1850 mm, Ancho 22mm.
- 3 Cerraderos lisos de 22 mm en acero inoxidable.
- Picaporte de 11mm reversible, accionable mediante llave y manilla.
- Distancia entre ejes de 85 mm.
- Utilice manillas con cuadradillo de 8mm.
- Incluye 3 llaves.

Premium: S-45.



Frente Liso para cámara europea

184/30/6 *CLAVE CUPRUM: HE-CH184F204*

- Caja de 42 mm por 178 mm de alto.
- Cierre con palanca deslizante de acero niquelado.
- Cilindro niquelado de medida 25 -25 mm.
- Frente liso de 22 mm en acero inoxidable.
- Cerradero liso de 22 mm en acero inoxidable.
- Picaporte reversible de 11 mm, accionable con llave y manilla.
- Distancia entre ejes de 85 mm.
- Utilice manillas con cuadradillo de 8 mm.
- Incluye 3 llaves.

Panorama: 1 3/4"

perfil: 9204

Eurovent: S-50

perfil: 12542





CVL

184/30/6 GR CLAVE CUPRUM: CLV 184/6R

- Caja de 42 mm por 178 mm de alto.
- Cierre con palanca deslizante de acero niquelado.
- Cilindro niquelado de medida 30 -25 mm.
- Frente liso de 22 mm en acero inoxidable.
- Cerradero liso de 22 mm en acero inoxidable.
- Picaporte altura de 11 mm con ajuste de ± 2.5 mm,
- Posición reversible, accionable mediante llave y manilla.
- Distancia entre ejes de 85 mm.
- Utilice manillas con cuadradillo de 8mm.
- Incluye 3 llaves.

Premium: S-45.



CVL

1985/50 CLAVE CUPRUM: HE-185F204

- Caja de 75mm por 176 mm de alto.
- Cierre con palanca deslizante de acero niquelado.
- Cilindro niquelado de medida 25 -25 mm.
- Frente liso de 24 mm en acero inoxidable.
- Cerradero liso de 24 mm en acero inoxidable.
- Picaporte altura de 11mm, reversible, accionable mediante llave y manilla.
- Distancia entre ejes de 85 mm.
- Utilice manillas con cuadradillo de 8mm.
- Incluye 3 llaves.

Eurovent: S-50

Perfil: 12544



CVL

4001/50/6 ALTA SEGURIDAD

- Caja de 77mm por 175 mm de alto.
- Cierre con 4 bulon de acero niquelado.
- Cilindro niquelado Alta Seguridad de medida 30 -25 mm.
- Frente liso de 24 mm en acero inoxidable.
- Cerradero liso de 24 mm en acero inoxidable.
- Picaporte de 11 mm, reversible, accionable mediante llave y manilla.
- Distancia entre ejes de 85 mm.
- Utilice manillas con cuadradillo de 8mm.
- Escudo de seguridad para exterior.
- Incluye 5 llaves tridimensional.

Eurovent: S-50

Perfil: 12544



CVL

184/23/6 ES

- Caja de 33 mm por 178 mm de alto.
Cierre con palanca deslizante de acero niquelado.
Cilindro niquelado de medida 25 -25 mm.
Frente liso de 22 mm en acero inoxidable.
Cerradero liso de 20 mm en acero inoxidable.
Picaporte reversible de 11mm de largo, accionable mediante llave y manilla.
Distancia entre ejes de 85 mm.
Utilice manillas con cuadradillo de 8mm.
3 llaves.

Panorama: S-3" Cerco 3"

CERRADURAS BATIENTES

1T8

Cerradura con caja y cubierta bicromatada.
Juego de 2 llaves tipo tetra.
Frente liso y cerrader en acero inoxidable.
Palanca basculante de gancho y perno de seguridad.

Eurovent: S-3" Corrediza



P197K30/6

Cilindro de 25 x 25 mm niquelado con juego de 3 llaves.

Cerradura con caja y cubierta bicromatada.

Frente liso y cerrader en acero inoxidable

Palanca basculante de gancho

Eurovent: S-70 Perfil:18409

Opcion:

Cilindro palometa.



ACCESORIOS PARA CERRADURA

CILINDROS PARA LLAVE

CIL N2525



Cilindro estandar interior.

CIL M25



Medio cilindro de llave.

1999A



Escudo embellecedor para cilindro de cerradura.

CILINDROS CON PALOMETA

CIL P2525



Cilindro con palometa para interior.

CIL M25



Medio cilindro de palometa.

MAN-MM6



Manilla en acero inoxidable de escudo largo.

CILINDROS

Código	Descripción	Aplicación
CIL P2525	Cilindro de 25 por 25mm con palometa	184/30
CIL P2530	Cilindro de 25 por 30mm con palometa	184/30/6GR
CIL N2525	Cilindro de 25 por 25mm llave y llave	184/30
CIL N2530	Cilindro de 25 por 30mm llave y llave	184/30/6GR
CIL N30X35	Cilindro de 30 por 35mm llave y llave	Varios

MEDIOS CILINDROS

CIL M25	Medio cilindro de 25mm	PK-197
CIP P25	medio cilindro de 25mm con palometa	PK-197

ACCESORIOS PARA CERRADURA

F-616



Doble Manilla con muelle de recuperación en aluminio con terminado en pintura. Escudo largo. 85 mm de centro a centro.

F-204 A



Doble Manilla con muelle de recuperación, en aluminio y pintura electrostática.

MAN-R6



Doble Manilla con muelle de recuperación en acero inoxidable de escudo corto.

CARRETILLAS

**SERIE ESPECIAL
GT-104/4 AM**

Sistema basculante de agujas, Altura ajustable, anticorrosiva y desmontable. Perfil Especial. Cap. de carga 140 kg X pza.



Serie especial.
C. CUPRUM: CAGT104/4AML

PARA VITRINA

100V/01L



Para vitrina
Cap. de Carga 15 kg X pza.
C. CUPRUM: CA100/VM

101-E1-1/2 M



Para ventana 1 1/2 y 2". Fijación sin tornillo. Cap. de Carga 15 kg X pza.
C. CUPRUM: CA101E1-1/2M

101/1-1/2 M



Cap. de Carga 15 kg X pza.
Panorama: 1-1/2" Y 2"
C. CUPRUM: CA101/1-1/2M

PANORAMA 1-1/2" Y 2"

102/2 M



Para puerta. Cap. de Carga 20 kg X pza.
Panorama: 2"
C. CUPRUM: CA102/2M

T-101/1-1/2 M



Cap. de Carga 30 kg X pza.
Panorama: 1-1/2" Y 2"
C. CUPRUM: CA101-1/2M

PANORAMA 3", EUROVENT S-70 Y S-100

103/3 M



Carretilla fija de bolas. Cap. de carga 25 kg X pza.
Panorama: 3"
C. CUPRUM: CA103/3M

103/3 AM

carretilla fija de sistema de agujas Anticorrosiva. Cap. de carga 70kg X pza.
Panorama: 3"
C. CUPRUM: CA103/3ALM

T-103/3 AM



Sistema basculante de sistema de agujas, anticorrosiva. Cap. de Carga 140 kg X pza.
Panorama: 3"
C. CUPRUM: CAT103/3ALM

T-103/3 M



Sistema. basculante de bolas Cap. de Carga 50 kg X pza.
Panorama: 3"
C. CUPRUM: CAT103/3M

PANORAMA 3", EUROVENT S-70 Y S-100

GT-25/38P



Altura ajustable y desmontable.
Cap. de Carga 25 kg x pza.
Eurovent: S-70 Y S-100
Panorama:3"
C. CUPRUM:
CAGT25/38P

G-103-E 3ALM



Altura ajustable, sistema de agujas y desmontable. Anticorrosiva.
Cap. de Carga 70 kg x pza.
Eurovent: S-70 Y S-100
Panorama:3"
C. CUPRUM:
CAGT25/38ALM

GT-103/3P



Sistema basculante, altura ajustable y desmontable. Anticorrosiva.
Cap. de Carga 50 kg x pza.
Eurovent: S-70 Y S-100
Panorama:3"
C. CUPRUM:
CAGT103/3P

GT-103/3 AM



Sistema basculante, altura ajustable, sistema de agujas y desmontable. Anticorrosiva.
Cap. de Carga 140 kg x pza.
Eurovent: S-70 Y S-100
Panorama:3"
C. CUPRUM:
CAGT103/3ALM

EUROVENT S-60

GT-20/26PL



Altura ajustable, sistema de bolas. Cap. de carga 15 kg x pza.
Eurovent: S-60
C. CUPRUM:
CAGT-20/26PL

GT-20/26A



Altura ajustable, sistema de agujas anticorrosivas
Cap. de carga 50 kg x pza.
Eurovent: S-60
C. CUPRUM:
CAGT-20/26A

EUROVENT S-50

T-24/19 TP



Cap. de Carga 15 kg x pza
Eurovent: S-50
C. CUPRUM:
CAT24/19TP GN-552

T-24/19 TPA



Anticorrosiva.
Cap. de Carga 40 kg x pza
Eurovent: S-50
C. CUPRUM:GN-625HE

GT-24/19




Altura ajustable,
Cap. de carga 15 kg. pza.
Eurovent: S-50
C. CUPRUM:
CAGT24/19 GN-553

GT-24/19-A

Sistema de agujas, altura ajustable. Anticorrosiva.
Cap de carga 50 kg. pza.
Eurovent: S-50
C. CUPRUM:CAGT24/19A

NUEVA EUROVENT S-50

GT-15/29



Altura ajustable, sistema de bolas. Anticorrosiva.
Cap. de carga 20 kg x pza.
Eurovent: Nueva S-50

GT-15/29-A



Altura ajustable, sistema de agujas Anticorrosiva.
Cap. de carga 35 kg x pza.
Eurovent: Nueva S-50

EUROVENT PREMIUM S-80

GTT-26/9-CA



Sistema basculante, altura ajustable, sistema de agujas y desmontable. Anticorrosiva. Cap. de carga 100 kg x pza.

Premium: S-80

CLAVE CUPRUM:GN-614

GT-25/22.03-A



Altura ajustable, sistema de agujas y desmontable. Anticorrosiva. Cap. de carga 50 kg x pza.

Premium: S-80

CLAVE CUPRUM:GN-615

GT-25/22.03



Altura ajustable y desmontable. Cap. de carga 15 kg x pza.

Premium: S-80

CLAVE CUPRUM:GN-601

EUROVENT PREMIUM S-150

T26/9X



Fija (mosquitero y ventana)

Sistema eje inoxidable
Cap. de carga 30kg x pza

Premium: S-150

GT-45/40.03-A



Altura ajustable, sistema de agujas, desmontable y anticorrosiva. Cap. de carga 70kg x pza

Premium: S-150

CLAVE CUPRUM:GN-626HE

GTT-45/30.03-A



Sistema basculante, altura ajustable, sistema de agujas y desmontable. Anticorrosiva. Cap. de carga 140 kg x pza.

Premium: S-150

CLAVE CUPRUM:CAGTT45/30.03A

CANCEL DE BAÑO Y PUERTAS COLGANTES

105 BM-24

Para baño
Carga por pieza 15 KG

**CLAVE CUPRUM:
CA105/BM24**



105 BM-24 INOX

Para baño, balero inox.
Carga por pieza 12 KG



TPC-4/4 MI SJP

Soporte de lamina de acero inoxidable para carretillas de puertas colgantes

TPC 4/4 M



Para puerta colgante (12115) cuprum. Carga por pieza 120 KG
C. CUPRUM: HGN131

TPC 4/4 PL



Para puerta colgante "Ruedas de poliamida". Carga por pieza 100kg.

TPC 4/4-X



De acero inoxidable. Para puerta colgante (12115) cuprum. Carga por pieza 110 KG
C. CUPRUM: CATPC-4/4 EM

CARRETILLA MOSQUITERO

105 BM-20



Para mosquitero colgante. Cap. de Carga 15 kg X pza.
Eurovent: S-70

CLAVE CUPRUM:CA105/BM20

105 BM-20 INOX



Para mosquitero colgante. Cap. de Carga 12 kg x pza. Balero inoxidable.

Eurovent: S-70

105 BM-16



Para mosquitero colgante. Cap. de Carga 10 kg X pza.
Panorama: 2" Y 3".

105 P-M



Para mosquitero. Cap. de Carga 20 kg X pza.
Panorama: 2" Y 3".

ESC 1129 MONT

Escudra para marco
Eurovent: S-60



EUROVENT S-60

ESC 499 MONT

Escudra para hoja
Eurovent: S-60



MP/9

Escuadra de
alineación
de aluminio.
Eurovent:
S-60



ESC 1130 MONT

Escuadra para
marco.
Premium:
S-80



PREMIUM S-80

ESC 1136 MONT

Escuadra para
hoja.
Premium:
S-80



MP/9

Escuadra de
alineación
de aluminio.
Premium:
S-80



PREMIUM S-150

ESC 1130 MONT

Escuadra para
marco.
Premium:
S-150



MP/9

Escuadra de
alineación
de aluminio.
Premium:
S-80



PREMIUM S-45 PRACTICABLE

ESC 1130 MONT

Escuadra para
marco.
Premium:
S-45
C. CUPRUM:
GN-608



MPA/207204

Escuadra de
alineación
de acero
inoxidable
Premium:
S-45
C. CUPRUM:
GN-618



PLASTICOS

GN-105 POL

Tapon desagüe.

Premium: S-45, S-80 Y S-150

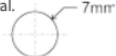
Eurovent: S-60, S-70 Y S-100

Panorama: 1/2"



GN-102 POL

Cubre pija
uso general.



GN-554 POL

Tapa dren con valvula.

Premium: S-45, S-80 Y S-150

Eurovent: S-60, S-70 Y S-100



GN-622 P



Tapa traslape.

Premium: S-150

GN-623 P



Candado puerta.

Premium: S-150

PREMIUM S-150

GN-222




Cortavientos base
plastico.

Premium: S-150

C.CUPRUM: GN-622CV

GNS-222



Cortavientos base
aluminio

Premium: S-150

C.CUPRUM: GNS-622CV

GN-230 POL



Calza hoja fija.

Premium: S-150

PREMIUM S-80

GN-606 POL



Tapa traslape.

Premium: S-80

GN-607 POL



Candado hoja.

Premium: S-80

GN-605 POL



Cortavientos base
aluminio

Premium: S-80

GN-229 POL



Calza hoja fija.

Premium: S-80

KIT S - 50

Kit de tapas, desagüe y
sellos de estanqueidad.

Eurovent: S-50



EUROVENT S-100

GN-167



Tapa traslape

Eurovent: S-100

GN-189



Candado de hoja.

Eurovent: S-100

EUROVENT S-60

GN-496 POL



Tapa traslape.

Eurovent: S-60

GN-497



Candado de hoja.

Eurovent: S-60

GN-567



Adaptador mosquitero.

Eurovent: S-60

GN-495 POL



Cortaviento.

Eurovent: S-60

FELPA ESP

Con tela intermedia y pelo siliconado con protección a rayos UV. Mejor sello y larga durabilidad.

Eurovent:

S-60, S-70 Y S-100



Base: 7mm
 Altura Pelo: 5mm
 Altura Tela: 6 mm
 Rollo: 100 Metros
 Rollo: 500 Metros

E-124 /6.5

Junta Batiente hoja.
 Vinil coextrusion PVC.
 Base rígida, sello flexible.

Rollo: 200 Metros
 Premium: S-45,



Base: 6.5mm
 Altura: 7 mm

E-240

Junta Central.
 EPDM.

Rollo: 100 Metros
 Premium: S-45,



Cintura: 5.4 mm
 Altura: 18 mm

CUÑA LABIO

PVC FLEXIBLE

MEDIDAS Y CODIGO:

E-307/3 MM ROLLO 250 M
 E-307/4 MM ROLLO 250 M
 E-307/5 MM ROLLO 200 M
 E-307/6 MM ROLLO 200 M
 E-307/7 MM ROLLO 150 M



FELPA

Con tela intermedia y pelo siliconado con protección a rayos UV. Mejor sello y larga durabilidad.

Premium:

S-80 Y S-150



Base: 7mm
 Altura Pelo: 5mm
 Altura Tela: 7 mm
 Rollo: 100 Metros
 Rollo: 500 Metros

PREMIUM S-45

E-135/6.5

Junta Batiente hoja.
 Vinil coextrusion PVC.
 Base rígida, sello flexible.

Rollo: 200 Metros
 Premium: S-45,



Base: 6.5mm
 Altura: 8 mm

E-126 /6.5

Junta de Marco Exterior
 Vinil coextrusion PVC.
 Base rígida, sello flexible.

Rollo: 200 Metros
 Premium: S-45,



Base: 6.5mm
 Altura: 6 mm

ENVIDRIAR

CUÑA

EPDM LUBRICADO.

MEDIDAS Y CODIGO:

E-0146 2 MM ROLLO 200 M
 E-5127 3 MM ROLLO 200 M
 E-5128 4 MM ROLLO 200 M
 E-5129 5 MM ROLLO 200 M



CUÑA ESPE

EPDM LUBRICADO.

MEDIDAS Y CODIGO:

E-3540/04 4 MM ROLLO 200 M
 E-3540/05 5 MM ROLLO 200 M
 E-3540/6-7 6-7 MM ROLLO 200 M



CALZOS DE ACRISTALAR

C-1V0449 ROJO 1 MM
 C-1V0450 AMARILLO 2 MM
 C-1V0451 NARANJA 3 MM
 C-1V0452 AZUL 4MM
 C-1V0453 VERDE 5MM
 C-1V0454 NEGRO 6MM
 C-1V0455 GRIS 8MM

Inyectado en Polipropileno Copolímero



POLIMERO MULTIUSOS

HYB-SUP7 TR TRANSPARENTE
 HYB-SUP7 BL BLANCO

Sella y pega todo tipo de materiales como: aluminio, acero, cristal, policarbonato, madera, concreto especial para espejos.



NOTA: Se puede pintar sobre el SUPER 7 y aplicar sobre superficies húmedas



ACAF-420/A



ACAF-420/A TRONZADORA AUTOMÁTICA DISCO 420 MM

Diseñada para procesos de corte de perfiles de aluminio y PVC. Sistema de corte de disco ascendente preciso.

CARACTERÍSTICAS GENERALES:

Sistema de funcionamiento automático.
Proceso de corte hidroneumático.
Ajuste de la velocidad de corte de acuerdo con el perfil.
Disco graduado giratorio sobre pista de rodadura plana con enclavamientos fijos de 15°± 22,5°± 30°± 45°± y posicionamiento de cualquier grado intermedio a derechas e izquierdas.
Gran exactitud de corte.
Protección total de disco según las normas para prevención de accidentes.
Construcción robusta que asegura su fiabilidad.

CARACTERÍSTICA TÉCNICA:

Corriente 220v trifásica.
Opcional variador para 220v monofásico ó trifásico.
Disco de 420 mm.
Motor de 4 CV a 3.000 r.p.m 50/60 Hz.
Capacidad de corte: 90°: 230 x 150 mm / 45°: 173,5 x 150 mm
Dimensiones: 770 x 850 x 1200 mm. Peso: 161,5 Kg.



FC-300/VK



FC-300 FRESADORA COPIADORA

La fresadora copiadora FC-300/VK es una máquina semiautomática y está pensada especialmente para los trabajos de carpintería de aluminio, sus aplicaciones son muy diversas, realizando alojamientos de cerraduras de bocas de llaves, de bisagras y fresados especiales. Las operaciones de fresado se pueden hacer mediante plantilla, haciendo uso del copiador-palpador que reproduce las figuras de la plantilla al tamaño natural (escala 1:1) o bien por medio de coordenadas graduadas milimétricamente en sentido longitudinal o transversal, para realizar toda clase de cajeados.


Características:

Cuerpo de aleación de aluminio especial pintado con pintura electrostática de larga duración.
Patas especiales para evitar la vibración.
Gran versatilidad y fácil manejo.

CARACTERÍSTICAS TÉCNICAS

Potencia del motor - 1.200 W
Tensión - monofásica. 220 V y 130 V
Velocidad del husillo - 27.000 r.p.m.
Diámetros del fresolín - d=5 mm - D=8mm
Capacidad del fresado - 217 x 125 x 127 mm. (X, Y, Z)
Anchura - 420 mm.
Altura - 495 mm.
Fondo - 510 mm.
Peso Neto - 20 Kg.

EJEMPLO:
Resaque
para cierre
corrediza.



PODEMOS HACER TUS PLANTILLAS DE
ACUERDO A TUS NECESIDADES

PAR PULMÓN NEUMÁTICA



Pulmón neumatica de 2500 kg de fuerza para mecanizar cualquier tipo de troquel para carpintería de aluminio.


CARACTERÍSTICAS GENERALES:

- Gran rapidez de trabajo.
- Mínimo consumo de aire debido a su pequeña carrera.
- Accionamiento por medio de pedal neumático con protector.
- Incluye unidad de mantenimiento (manómetro).
- Incluye bridas de sujecion, pedal y grupo de filtraje.

CARACTERÍSTICA TÉCNICAS:

Altura del pulmón: 485 mm.
Dimensiones de la base: 500x300 mm.
Unidad de fuerza: 2500 Kg.

PZ-10 Y PZ-11



PZ-10 y PZ-11 - PUNZONADORAS MANUALES

Diseñada para procesos de corte de resaque en los perfiles de aluminio que se unen por medio de escuadras de botón.

Características:

Cuerpo en aluminio reforzado, cuchillas en acero solido y fácil recorrido de palanca gracias a su engranaje especial.
Cuenta con tope de posición y diversos suplementos (Fundas), que nos permiten trabajar un gran numero de escuadras de ensamble.

PZ-10 Incluye :

Punzonadora lista para punzonar S-80. Hoja escuadra ESC 1136.

PZ-11 Incluye :

Punzonadora lista para corte Serie 60, Hoja, escuadra ESC-499

Equipamiento opcional PZ-10:

No. Parte	Escuadra	Serie	Operación
FUNDA F1	ESC1130 MONT	150 y 45	Marco y hoja
FUNDA F1	ESC1130 MONT	80	Marco
FUNDA F3	ESC1129 MONT	60	Marco

EJEMPLO:
Troquelado
S-80



MAQUINARIA BÁSICA, INTERMEDIA, ALTA PRODUCCIÓN, ACCESORIOS, REFACCIONES Y SERVICIO CONSULTE EL CATALOGO DE MAQUINARIA PARA MAS INFORMACIÓN



CONTAMOS CON LA ASESORÍA Y EQUIPO NECESARIO PARA QUE USTED CREZCA EN CALIDAD Y EFICIENCIA. TENEMOS LA MAQUINARIA PARA QUE MEJORE CADA PROCESO AJUSTÁNDONOS A SU PROYECCIÓN DE CRECIMIENTO Y METAS. LLÁMENOS PARA CUALQUIER DUDA Y PIDA SU CATALOGO PARA MAQUINARIA. LE ASEGURAMOS QUE TENEMOS LO QUE USTED NECESITA.




CLASE MUNDIAL EN HERRAJE DE ACERO INOXIDABLE PARA VENTANAS.

Brazos de proyección,
sistema de brazos paralelos,
limitadores de apertura.
brazos batientes
y
brazos batientes de
fácil limpieza.



ACERO INOXIDABLE
304 12
AÑOS DE GARANTÍA
AUSTENÍTICO

ACERO INOXIDABLE
430 10
AÑOS DE GARANTÍA
FERRÍTICO



BSEN ISO9001
Cert. No Q05105

